

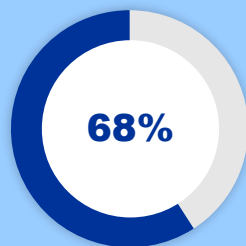
INFORME ECONOMICO D.A.S.U.Te.N.

Año 2026

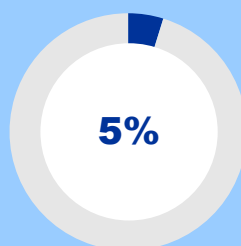
Ing. Ramón Alberto Aranda - Cr. Facundo Mauricio Rancaño
Cra. Rocío Alvarez

RESULTADO ECONÓMICO

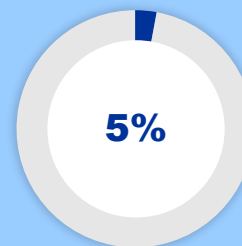
INGRESOS TOTALES



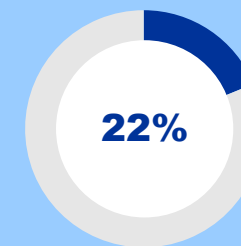
Aportes Obligatorios



Alta Complejidad



Coseguros



Aporte No obligatorio

MESES	APORTES OBLIGATORIOS	ALTA COMPLEJIDAD	COSEGUROS	TOTAL OPERATIVO	APORTE NO OBLIGATORIO	TOTAL INGRESOS
ENERO	\$2.567.866.589	\$180.950.000	\$177.911.552	\$2.926.728.141	\$899.249.422	\$3.825.977.563
FEBRERO	\$2.468.460.949	\$180.191.300	\$173.870.694	\$2.822.522.943	\$940.383.719	\$3.762.906.662
MARZO	\$2.736.409.322	\$180.381.100	\$252.094.999	\$3.168.885.421	\$1.068.234.148	\$4.237.119.569
TOTAL	\$ 7.772.736.860	\$ 541.522.400	\$ 603.877.245	\$ 8.918.136.505	\$ 2.907.867.289	\$ 11.826.003.794

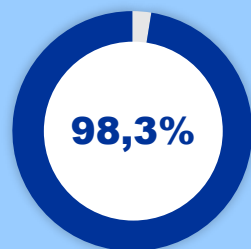
RESULTADO ECONÓMICO

INGRESOS + PLAZO FIJO

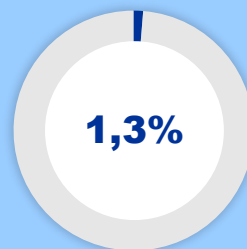
MESES	TOTAL INGRESOS	INTERESES PLAZO FIJO	TOTAL INGRESOS + PLAZO FIJO
ENERO	\$ 3.825.977.563	\$ 382.652.423	\$ 4.208.629.986
FEBRERO	\$ 3.762.906.662	\$ 435.890.547	\$ 4.198.797.209
MARZO	\$ 4.237.119.569	\$ 342.771.506	\$ 4.579.891.075
TOTAL	\$ 11.826.003.794	\$ 1.161.314.476	\$ 12.987.318.270

RESULTADO ECONÓMICO

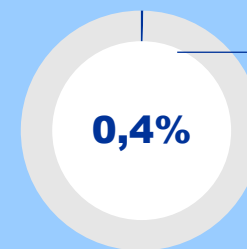
EGRESOS TOTALES



Costo Prestadores



Reintegros / Subsidios



Gastos Funcionamiento

Incluye:

- Gastos bancarios
- Gastos administrativos
- Gastos varios

MESES	COSTO PRESTADORES	REINTEGROS/ SUBSIDIOS	GS. FUNCIONAMIENTO	TOTAL EGRESOS
ENERO	\$ 3.982.523.332	\$ 48.939.591	\$ 14.540.853	\$ 4.046.003.776
FEBRERO	\$ 4.005.293.148	\$ 53.898.276	\$ 15.765.292	\$ 4.074.956.716
MARZO	\$ 4.370.787.857	\$ 53.013.507	\$ 17.266.043	\$ 4.441.067.407
TOTAL	\$ 12.358.604.337	\$ 155.851.374	\$ 47.572.188	\$ 12.562.027.898

RESULTADO ECONÓMICO

MESES	TOTAL INGRESOS	TOTAL EGRESOS	RESULTADO SIN PLAZO FIJO	RESULTADO CON PLAZO FIJO
ENERO	\$ 3.825.977.563	\$ 4.046.003.776	\$-220.026.213	\$ 162.626.210
FEBRERO	\$ 3.762.906.662	\$ 4.074.956.716	\$-312.050.054	\$ 123.840.493
MARZO	\$ 4.237.119.569	\$ 4.441.067.407	\$ -203.947.838	\$ 138.823.668
TOTAL	\$ 11.826.003.794	\$ 12.562.027.899	\$ -736.024.104	\$ 425.290.371