





# MARCAS

UTN

# EL CAMINO HACIA LA PROTECCIÓN MARCARIA.

## PREGUNTAS FRECUENTES

-  Qué debo saber antes de iniciar una solicitud de marca?
-  Cómo se solicita una marca?
-  Cómo continúa el procedimiento luego de ingresada la solicitud?
-  Cuando finalmente se concede el registro ?

# QUÉ DEBO SABER ANTES DE INICIAR UNA SOLICITUD DE MARCAS ?

Qué quiero proteger?

UN PRODUCTO ?

UN SERVICIO?

Clasificación de Niza, establecida por el *Arreglo de Niza* (1957) es la clasificación internacional de productos y servicios que se aplica para el registro de marcas.

Accede a CLASIFICACIÓN DE NIZA a través de nuestro sitio web:

<https://portaltramites.inpi.gob.ar/Home/frame?page=https://portaltramites.inpi.gob.ar/Clasico/Docs/ResultadosConsultas/GrillaClases.asp>

# QUÉ DEBO SABER ANTES DE INICIAR UNA SOLICITUD DE MARCAS ?

Debemos poder determinar en que **CLASE** se presentar la solicitud.

## PORTAL OMPI



OMPI  
ORGANIZACIÓN MUNDIAL DE LA PROPIEDAD INTELECTUAL

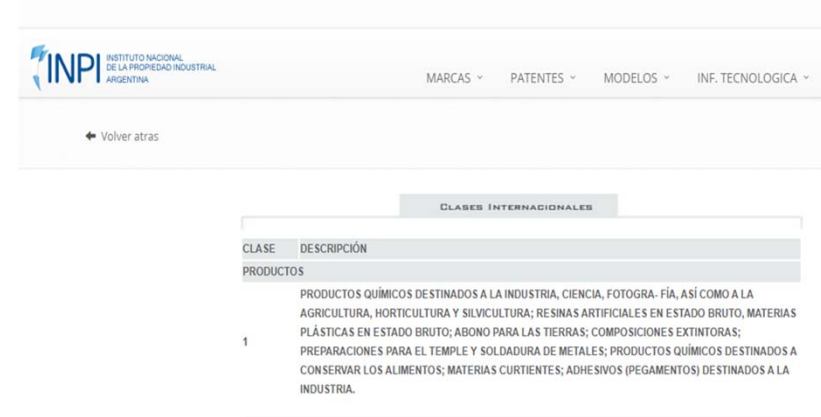
PÁGINA DE INICIO NIZA - AYUDA - GUÍA  
DESCARGA  
EDICIÓN-VERSIÓN  
OTRAS  
ÍNDICE DE CLASES  
PRODUCTOS  
SERVICIOS

Clases Alfabético Títulos de clase Observaciones generales Modificaciones Buscar

**Lista de productos y servicios ordenados por clase**  
Por favor seleccione una clase en el índice de clases.

<https://www.wipo.int/classifications/nice/nclpub/es/en/>

## PORTAL INPI



INPI INSTITUTO NACIONAL DE LA PROPIEDAD INDUSTRIAL ARGENTINA

MARCAS PATENTES MODELOS INF. TECNOLÓGICA

Volver atrás

CLASES INTERNACIONALES

CLASE	DESCRIPCIÓN
PRODUCTOS	PRODUCTOS QUÍMICOS DESTINADOS A LA INDUSTRIA, CIENCIA, FOTOGRAFÍA, ASÍ COMO A LA AGRICULTURA, HORTICULTURA Y SILVICULTURA; RESINAS ARTIFICIALES EN ESTADO BRUTO, MATERIAS PLÁSTICAS EN ESTADO BRUTO; ABONO PARA LAS TIERRAS; COMPOSICIONES EXTINTORAS; PREPARACIONES PARA EL TEMPLE Y SOLDADURA DE METALES; PRODUCTOS QUÍMICOS DESTINADOS A CONSERVAR LOS ALIMENTOS; MATERIAS CURTIENTES; ADHESIVOS (PEGAMENTOS) DESTINADOS A LA INDUSTRIA.

<https://portaltramites.inpi.gob.ar>



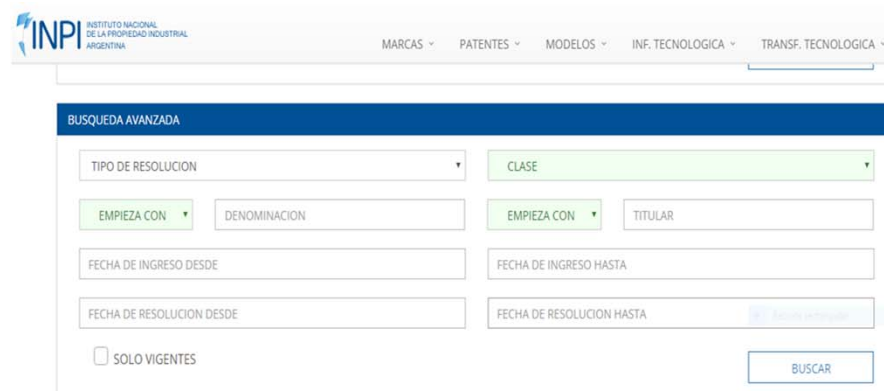
# QUÉ DEBO SABER ANTES DE INICIAR UNA SOLICITUD DE MARCAS ?

Una vez clasificado el **SIGNO**, se recomienda hacer una **BÚSQUEDA DE ANTECEDENTES** idénticos y/ o similares.

Con ello se reducen riesgos de:

- 1.- Observaciones por confundibilidad
- 2.- Oposiciones de Terceros.

<https://portaltramites.inpi.gob.ar/marcasconsultas/busqueda>



The screenshot shows the 'BÚSQUEDA AVANZADA' (Advanced Search) interface on the INPI website. The page header includes the INPI logo and navigation tabs for 'MARCAS', 'PATENTES', 'MODELOS', 'INF. TECNOLÓGICA', and 'TRANSF. TECNOLÓGICA'. The search form contains several fields: 'TIPO DE RESOLUCION' (dropdown), 'EMPIEZA CON' (dropdown), 'DENOMINACION' (text), 'FECHA DE INGRESO DESDE' (text), 'FECHA DE RESOLUCION DESDE' (text), 'CLASE' (dropdown), 'EMPIEZA CON' (dropdown), 'TITULAR' (text), 'FECHA DE INGRESO HASTA' (text), 'FECHA DE RESOLUCION HASTA' (text), and a 'SOLO VIGENTES' checkbox. A 'BUSCAR' button is located at the bottom right of the form.

# CÓMO SE SOLICITA UNA MARCA?

## Etapas del trámite

- 1 ● Presentación de solicitud
- 2 ● Examen de forma
- 3 ● Publicación
- 4 ● Evaluación de fondo
- 5 ● Resolución

# 1.-CÓMO SE SOLICITA UNA MARCA?

El trámite se puede iniciar de 3 maneras:

## Portal de Trámites Online



[https://portaltramites.inpi.gob.ar/Instructivos/Marcas\\_Nuevas.pdf](https://portaltramites.inpi.gob.ar/Instructivos/Marcas_Nuevas.pdf)

# 1.-CÓMO SE SOLICITA UNA MARCA?

 Correo postal



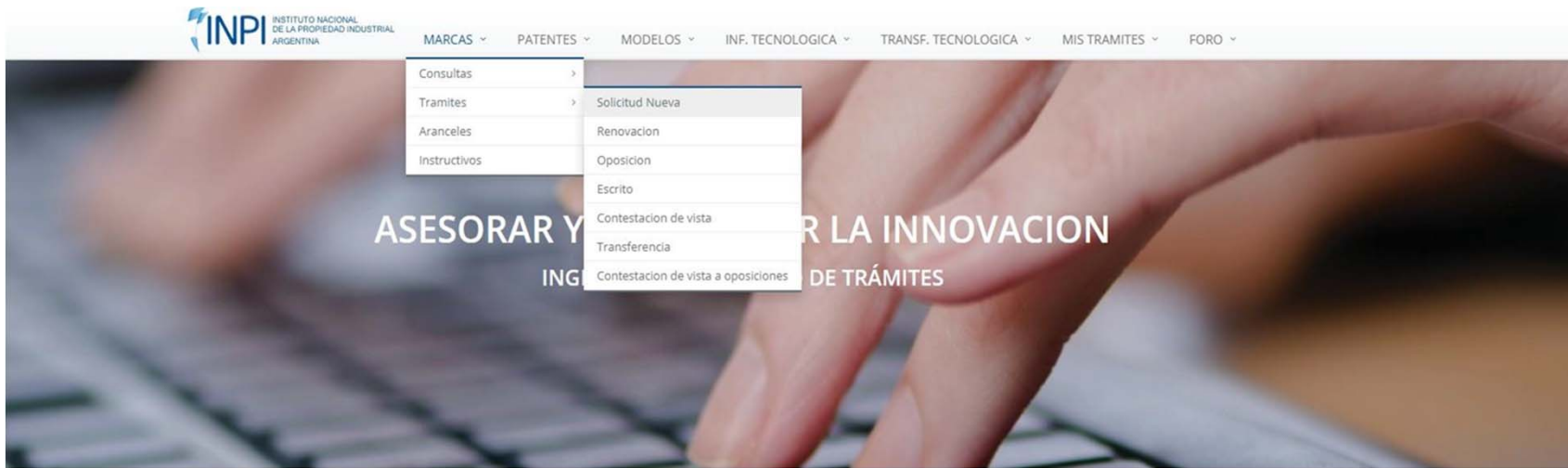
 Personalmente





# 1.- CÓMO SE SOLICITA UNA MARCA?

Solicitá tu marca en minutos, las 24hs, los 365 días del año, desde cualquier lugar.



The screenshot shows the INPI website interface. At the top, there is a navigation bar with the INPI logo and the text 'INSTITUTO NACIONAL DE LA PROPIEDAD INDUSTRIAL ARGENTINA'. To the right of the logo are several menu items: 'MARCAS', 'PATENTES', 'MODELOS', 'INF. TECNOLÓGICA', 'TRANSF. TECNOLÓGICA', 'MIS TRÁMITES', and 'FORO'. The 'MARCAS' menu is open, displaying a list of options: 'Consultas', 'Tramites', 'Aranceles', 'Instructivos', 'Solicitud Nueva', 'Renovacion', 'Oposicion', 'Escrito', 'Contestacion de vista', 'Transferencia', and 'Contestacion de vista a oposiciones'. Below the navigation bar is a large banner with the text 'ASESORAR Y... R LA INNOVACION' and 'ING... DE TRÁMITES'. Below the banner are three service cards: 'TODOS MIS TRÁMITES' (with a person icon), 'EMPADRONA TU EMPRESA' (with a bell icon), and 'ACCESO A WS (SOLO PARA PROGRAMADORES)' (with an information icon). Each card contains a brief description of the service and a 'CONSULTAR' or 'ENTERATE COMO' button.

**TODOS MIS TRÁMITES**  
Consulta de todos los trámites. El perfil estudio va a poder ver todos los tramites que realizaron los empleados relacionados  
CONSULTAR

**EMPADRONA TU EMPRESA**  
Relaciona distintos usuarios a un CUIT empresa/grupo  
EMPADRONA

**ACCESO A WS (SOLO PARA PROGRAMADORES)**  
Aprovecha nuestros servicios web de registro de Marcas, Patentes y Modelos. Con esta herramienta podrás registrar trámites desde tu aplicación  
ENTERATE COMO

## PORTAL DEL INPI

## 2.-CÓMO CONTINUA EL PROCEDIMIENTO LUEGO DE INGRESADA LA SOLICITUD?

### EXAMEN DE FORMA

Es un proceso administrativo que verifica que la información de los formularios sea completa y adecuada

La falta de información en los campos firma, clase o domicilio son los principales motivos por los que una solicitud es denegada de manera automática.

## 2.-CÓMO CONTINUA EL PROCEDIMIENTO LUEGO DE INGRESADA LA SOLICITUD?

Hasta 6 meses después del primer depósito

**PRIORIDAD-Art. 4 del Convenio de París.**

En la primera solicitud se debe denunciar:  
Fecha del primer depósito y País

Dentro de los 90 días posteriores:  
N° de la prioridad y acompañar documento

# 3.-CÓMO CONTINUA EL PROCEDIMIENTO LUEGO DE INGRESADA LA SOLICITUD?

## PUBLICACIÓN

Las solicitudes se publican en el Boletín de Marcas y durante los siguientes 30 días terceros podrán presentar oposiciones a las mismas.

# 3.-CÓMO CONTINUA EL PROCEDIMIENTO LUEGO DE INGRESADA LA SOLICITUD?

Luego de publicado el signo, se abre un plazo de 30 días corridos para que terceros ejerzan su derecho de OPOSICIÓN.

Es una objeción planteada por un tercero interesado, que ejercida siguiendo las formalidades que indica la Ley y las normas reglamentarias, obstan al progreso del trámite de registro hasta que dicha controversia sea resuelta



# 3.-CÓMO CONTINUA EL PROCEDIMIENTO LUEGO DE INGRESADA LA SOLICITUD?

**Ley 22.362.- ARTICULO 14. — Las oposiciones al registro de una marca deben deducirse electrónicamente ante el Instituto Nacional de la Propiedad Industrial, con indicación del nombre, domicilio real y electrónico del oponente y los fundamentos de la oposición.**

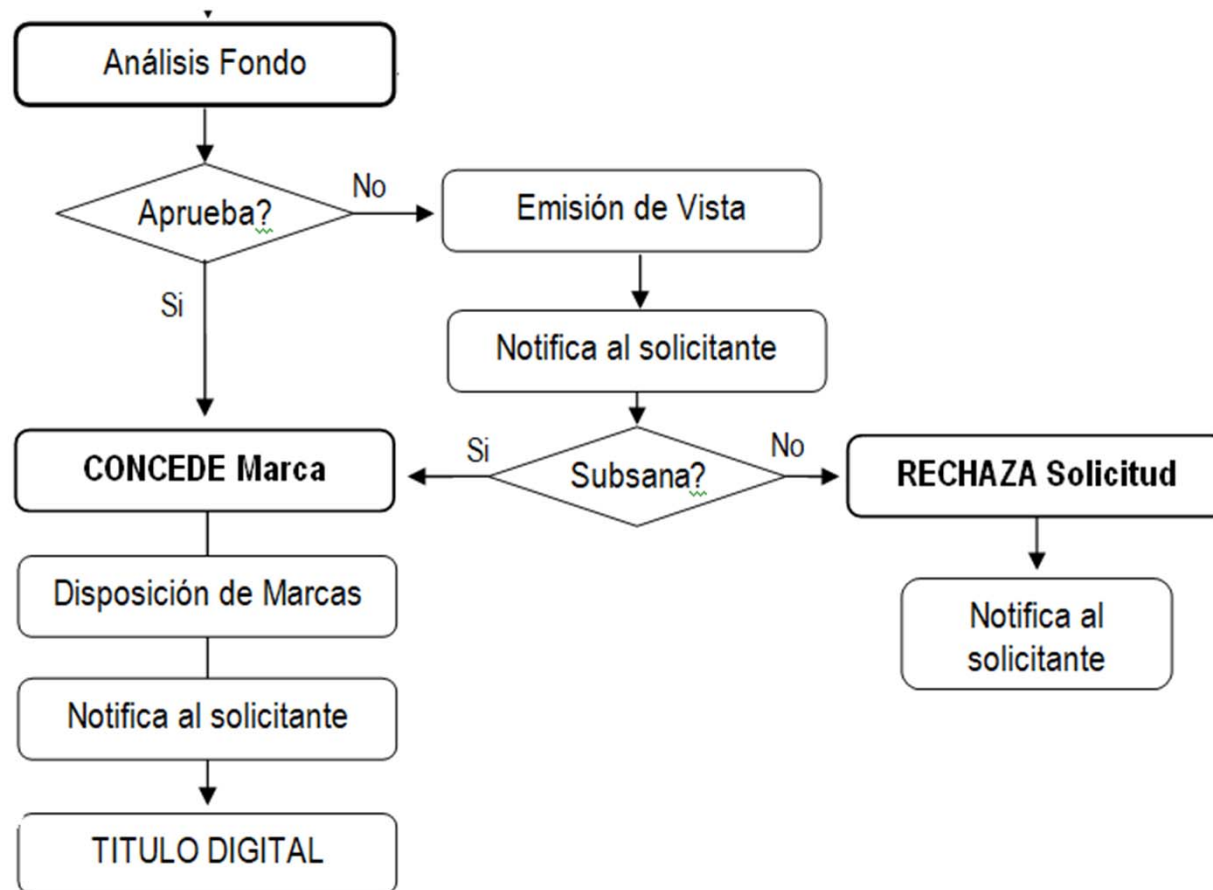
(Artículo sustituido por art. 65 de la [Ley N° 27.444](#) B.O. 18/6/2018)

# 4-CUÁNDO FINALMENTE SE CONCEDE EL REGISTRO?


## EXAMEN DE FONDO

La solicitud se estudia por el equipo de analistas marcarios y se determina si cumple o no con los requisitos necesarios para ser registrada

# 4-CUÁNDO FINALMENTE SE CONCEDE EL REGISTRO?



# 5-CUÁNDO FINALMENTE SE CONCEDE EL REGISTRO?



Duración del trámite:  
20 meses  
(aproximadamente)



# DIRECCIÓN NACIONAL DE MARCAS

0800-222-4674

[infomarcas@inpi.gob.ar](mailto:infomarcas@inpi.gob.ar)

[www.inpi.gob.ar](http://www.inpi.gob.ar)